

# 西安工业大学学位考试报名操作手册

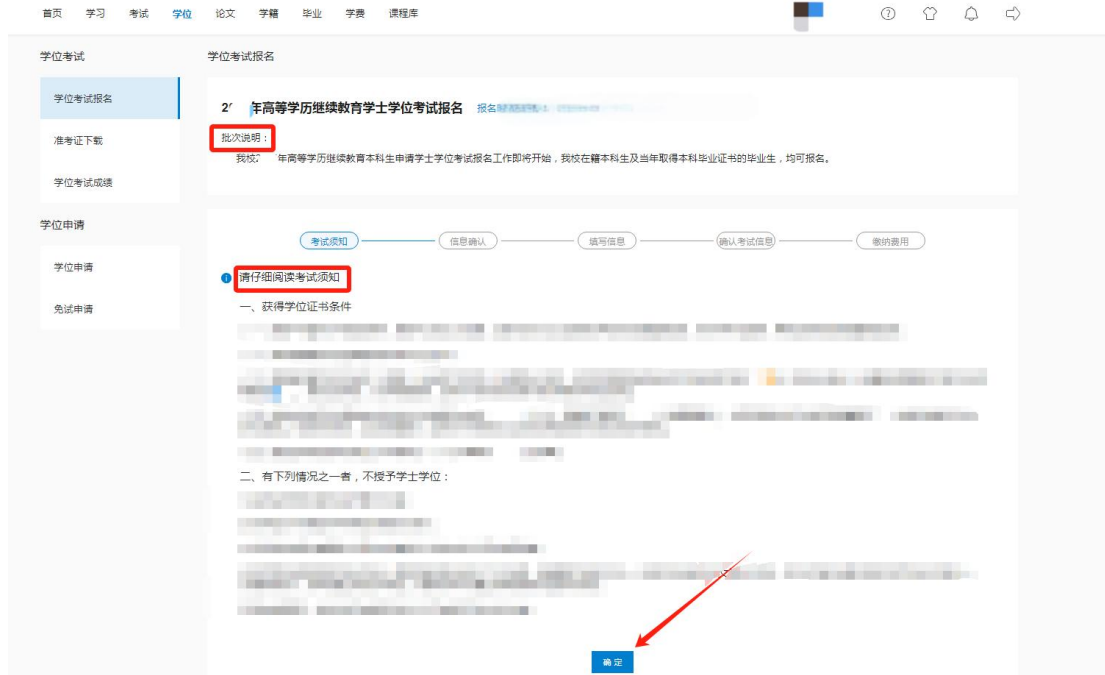
## 一、学位考试报名

登录西安工业大学成人继续教育学生服务平台，点击首页导航栏“学位”或点击快捷入口“学位报名”按钮，进入学位报名页面；



### 1、考试批次及考试须知

请在“学位考试报名”页面仔细阅读考试批次说明及考试须知，然后点击“确认”。



## 2、考生信息确认

在“信息确认”页面，认真核对本人基本信息，若信息有误请及时联系站点老师。（提示：若无入学照，请按照首页提示上传入学照）



### 3、选择考试科目

考生信息确认无误后，进入“填写信息”页面，勾选本次学位考试科目，（勾选科目时，可按照学生自己需要报考的科目自行选择，可只报学位外语，也可只报专业基础课，也可两个科目都报。）并选择考点；

学位考试

学位考试报名

准考证下载

学位考试成绩

学位申请

学位申请

免试申请

演示 报名信息

批次说明:

考试报名 信息确认 填写信息 确认考试信息 缴纳费用

● 请选择考试科目和考试地点

\* 选择报考科目:

科目类型	科目名称	通过状态	报考价格
<input checked="" type="checkbox"/>	学位外语	未通过	1
<input checked="" type="checkbox"/>	专业基础课	未通过	0

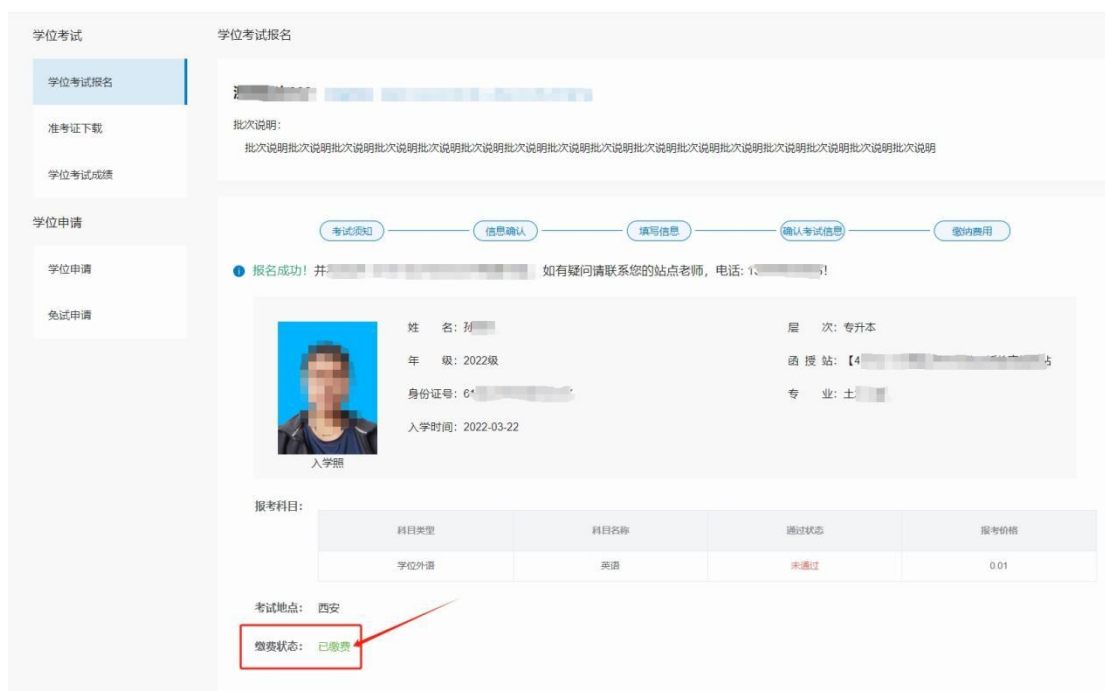
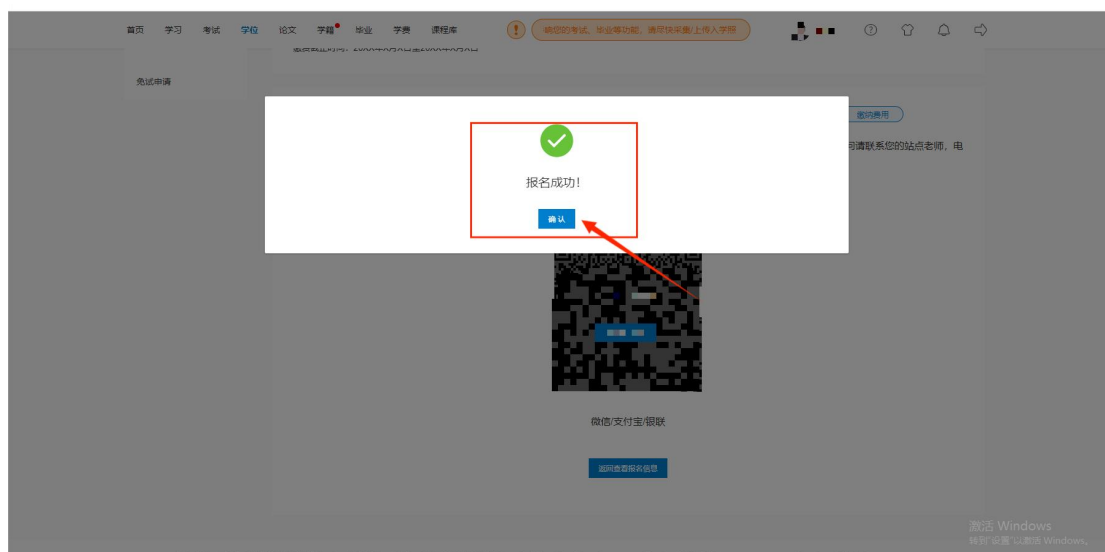
\* 选择考试地点: 陕西 西安

上一步 确认

### 4、确认考试信息

考试科目确认后，进入“确认考试信息”页面，请考生认真核对本人基本信息以及考试科目信息，报考信息无误后点击“确认”。





## 二、注意事项

- 1、学位报名过程中有任何请及时联系站点老师