

关于西北大学 2026 年春季学期线上课程 学习的通知

根据本学期函授教育有关开学工作安排，现将 2026 年春季学期课程学习要求通知如下：

一、授课形式

结合成人认知规律、职业发展需要，充分发挥信息技术优势，开展线上与线下相结合的教学模式。其中，以线上教学为主，线下教学为辅。

二、总评成绩

考试成绩 70%+学习成绩 30%=总评成绩。

三、课程学习安排

（一）学习对象、时间

- 1、2024 级专升本学生（第五学期）：3 月 2 日—4 月 11 日
- 2、2023 级延期毕业生、2024 级第一至第四学期总评成绩不达标（低于 60 分）且线上学习未达到 100%学生：3 月 2 日—4 月 19 日
- 3、2023 级、2024 级高起本学生：3 月 2 日—6 月 28 日

（二）登录网址

推荐谷歌浏览器，输入登录链接 <https://nwu.168wangxiao.com/web>。

（三）登录账号、密码

登录账号：身份证号；初始密码：身份证号后6位。

四、注意事项

（一）每位学生务必在规定学习时间内完成线上课程学习及考试；

（二）课程学习时请勿进行使用插件、刷课软件、篡改数据等违规操作。系统一旦检测到此类违规操作，将记录此学生不良学习习惯。

特此通知。

西北大学继续教育学院
西安国际商务进修学院教学点
2026年3月2日



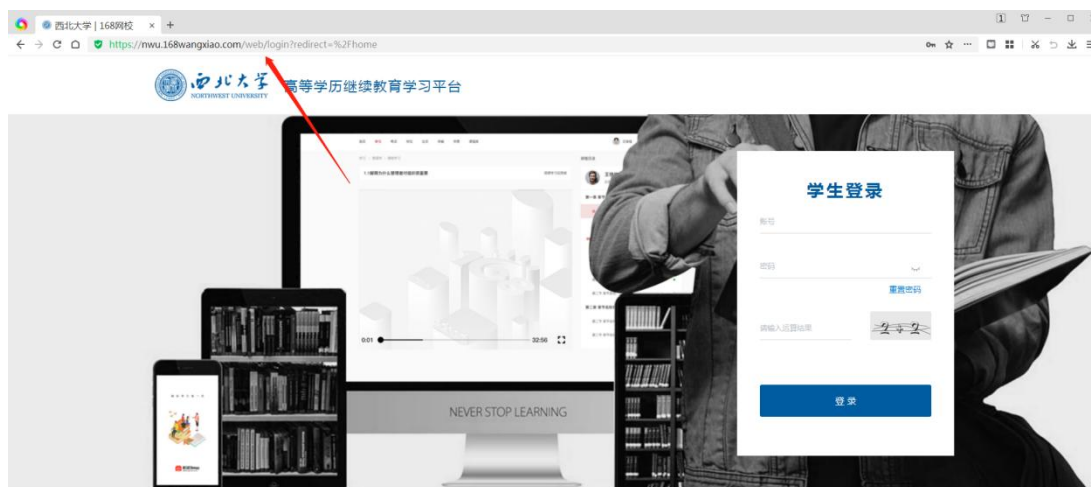
附件

2026年西北大学高等学历继续教育网络教学平台及手机APP操作流程

一、电脑端操作流程

(一) 打开平台

使用平台推荐浏览器（360 极速浏览器），推荐电脑屏幕分辨率请勿低于 1440*900。输入登录链接 <https://nwu.168wangxiao.com/web>，输入账号、密码以及验证码，登录账号。

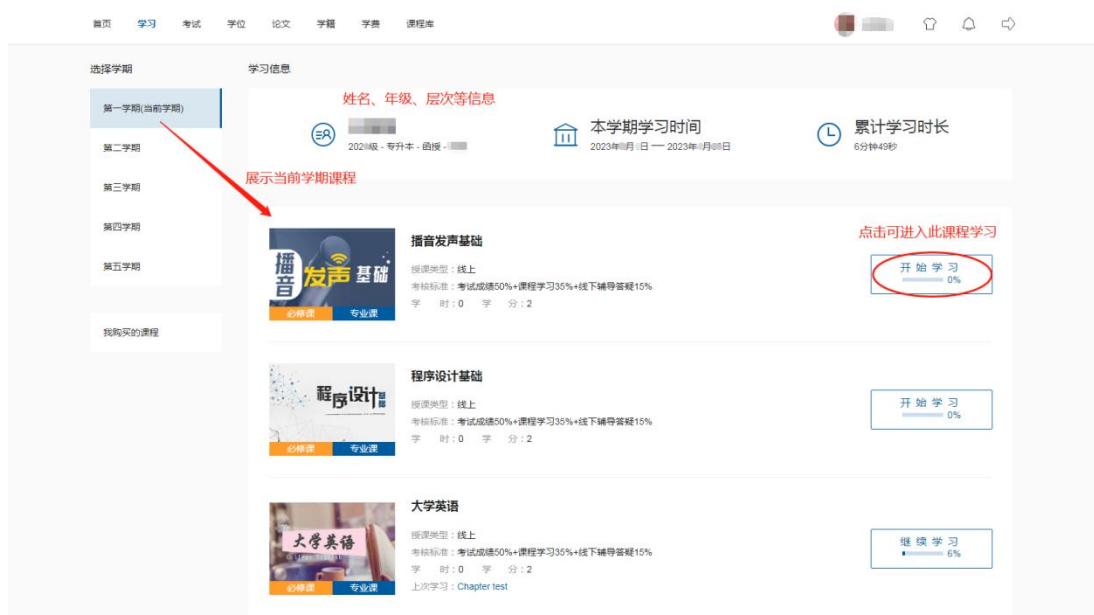


(二) 开始学习

进入学习平台首页，点击导航栏“学习”，即可进入当前学期进行课程学习。

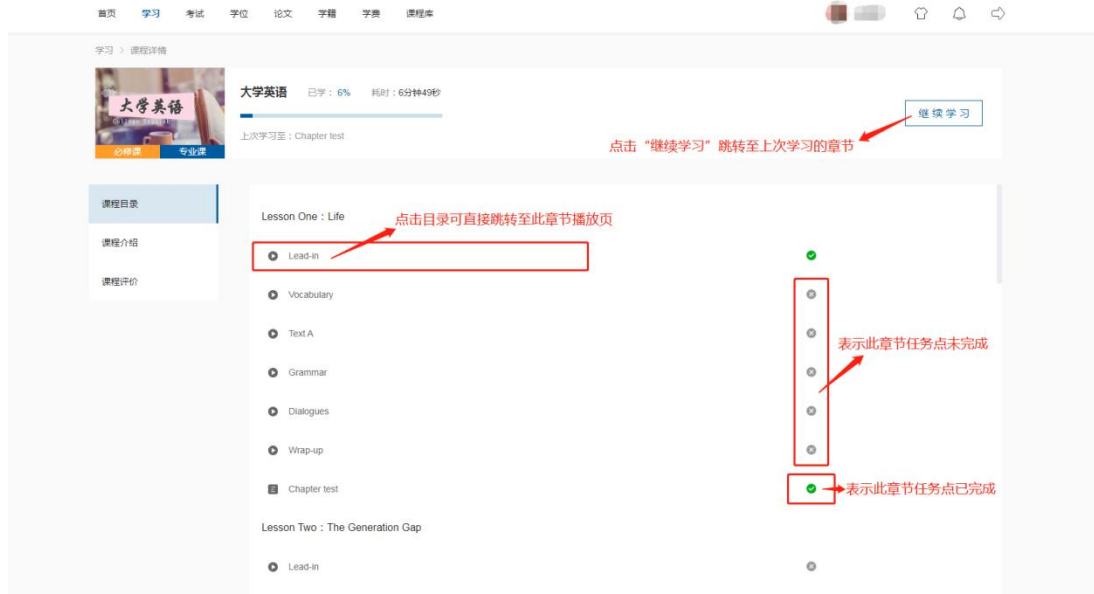


点击左侧学期栏可进入相应学期的学习，点击课程后“开始学习”或“继续学习”按钮，可学习此课程。



1. 课程目录

点击“开始学习”或“继续学习”按钮后进入此课程的目录页。点击目录可跳转至视频播放页进行该章节的学习。点击“继续学习”跳转至上次学习的章节。



2. 视频播放

点击任意章节后进入此页面。视频支持转换清晰度（全高清、高清、标清、流畅、自动），支持全屏观看。



3. 课程介绍

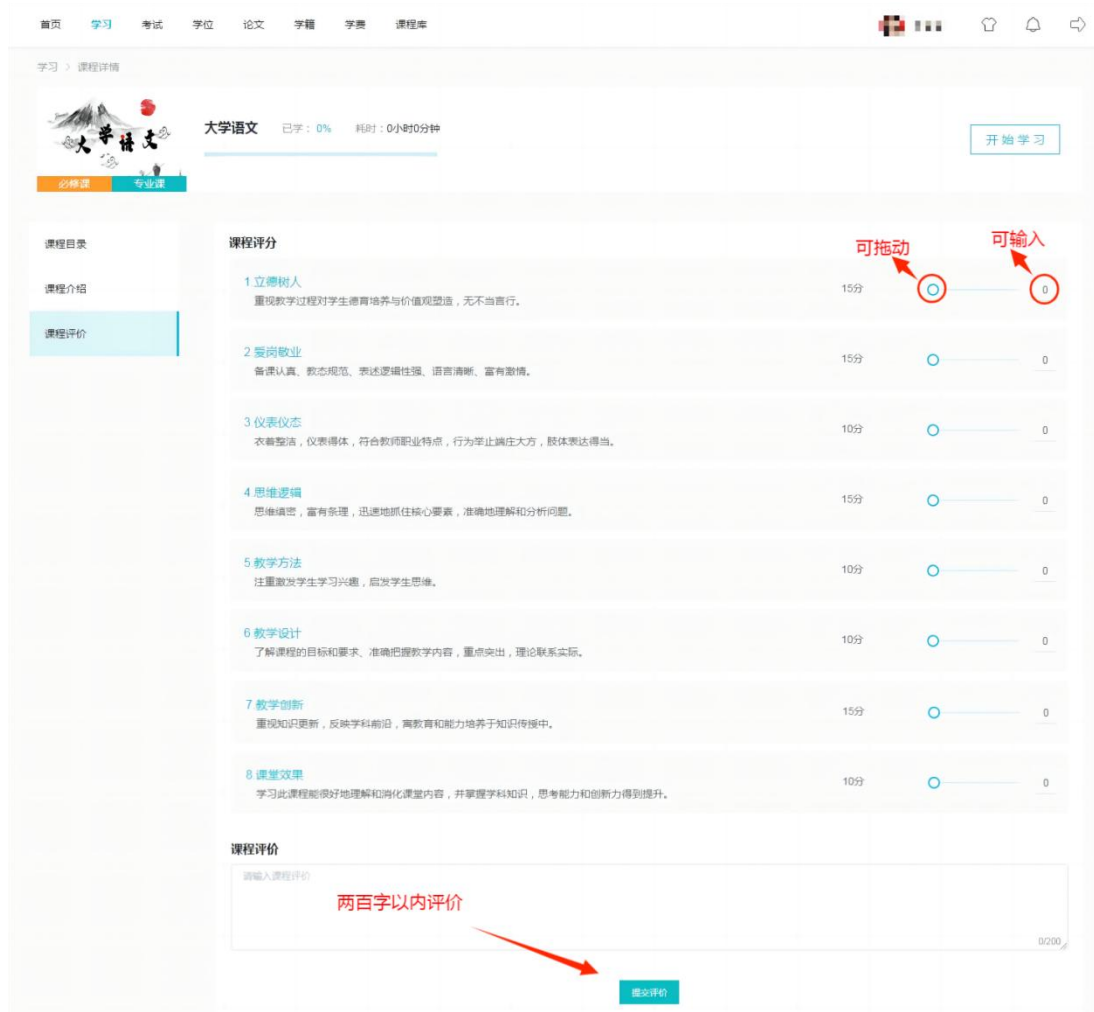
此页面介绍本课程以及本课程讲师。



主办单位: 西北大学继续教育学院 | 技术支持: 陕西一六八网络科技有限公司 | 陕ICP备: 陕ICP备13003490号 | 陕公网安备: 61011302001331号

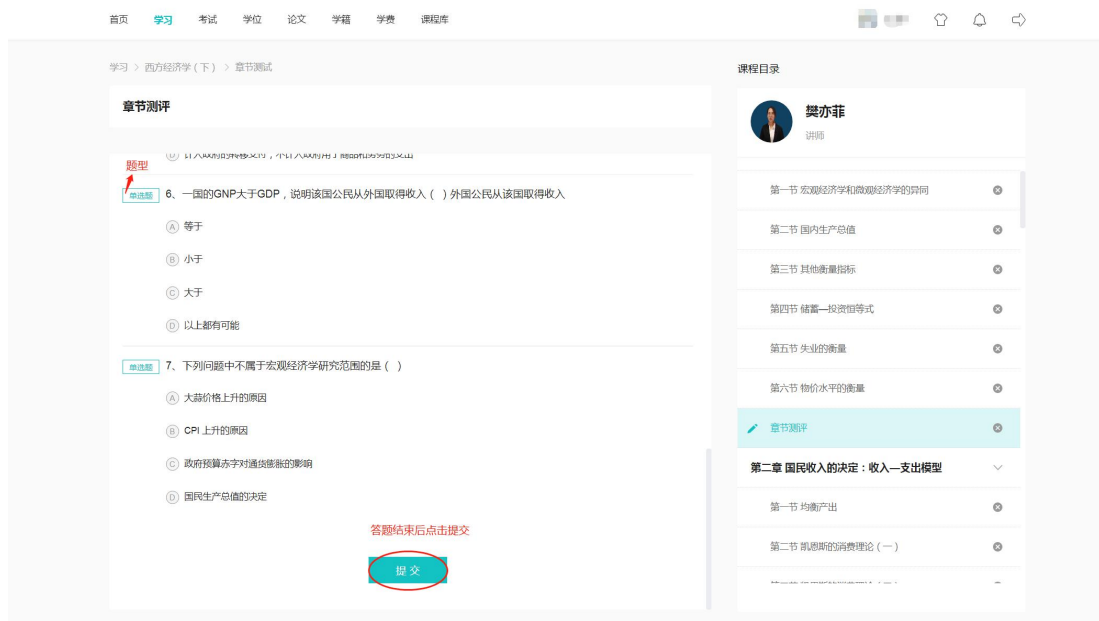
4.课程评价

对此课程进行评分与评价。



5. 章节测评

点击章节测评，进行答题。



答题完成后点击提交，页面显示题目的正确答案及解析。



二、APP 操作手册

(一) 下载并安装 APP

方法一：安卓、苹果用户在应用商店搜索下载“168 网校”；

方法二：扫描二维码并下载“168 网校”。



苹果版



安卓版

(二) 打开 APP 并登录账号

选择学校，输入账号（身份证号码）、密码（身份证后 6 位），点击“登录”，并勾选“我已阅读并同意遵守《用户协议》和《隐私政策》”即可登录平台。

欢迎来到168网校

请选择学校

请输入账号

请输入密码

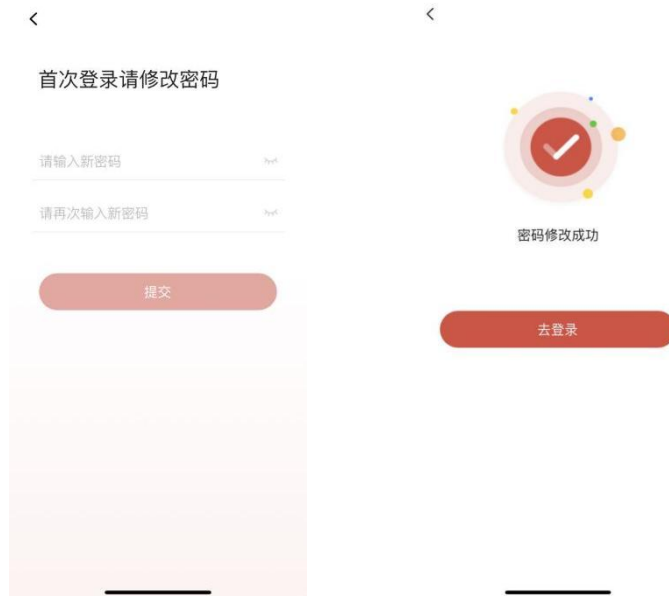
登录

忘记密码?

我已阅读同意《用户协议》和《隐私政策》

(三) 修改密码

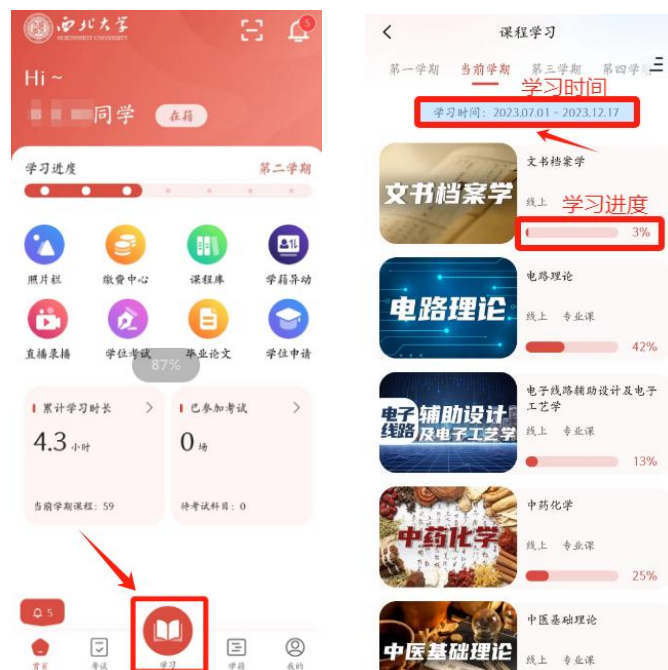
平台为了确保学生个人信息安全，现要求所有学生修改初始密码，若自行已修改密码请跳过该步骤。



初始密码修改完成后，请使用新密码即可登录 168 网校 APP。

(四) 开始学习

点击导航栏“学习”即可开始当前学期课程学习。



每门课程都包含视频任务点与章节检测任务点。完成某一任务点后，该任务点灰色标识会变为绿色。完成所有任务点即

完成该课程的学习。



三、联系我们

如果在平台使用中如有疑问或存在无法解决的技术性问题，
请拨打电话 029-88669168。